

# SW-10,10S

Y型	U型	<b>复式</b>	临时
不锈钢	尼龙	碳素铸钢	易塞
管端芯件	单触式	细网孔	吊架

## ■特点

1. 通过左右过滤器的切换，无需停止被过滤流体的流动即可进行清洗。
2. 旋塞上提结构（提起旋塞进行切换）便于手柄操作。
3. 由于不需要安装旁通管，节省了管道空间。
4. 阀盖结构简单，只需拧紧或松开一个螺栓，即可固定或拆卸，因此容易拆卸和清洗（SW-10S）。
5. 尽可能增大过滤面积，以避免堵塞导致的流量降低。

## ■规格

适用流体	冷水和热水、油、其他非危险性流体	
最高压力	1.0 MPa	
最高温度	80°C	
材质	阀体	球墨铸铁
	旋塞	铸造青铜
	滤网	不锈钢
滤网	孔数	$\phi 6-1.42$ 个孔/cm <sup>2</sup>
	目数	标准 60 目
连接方式	JIS 10K FF 法兰盘型	

- 可提供不锈钢材质（SCS13）。（但 SW-10S 的手柄为 FCD 材，螺栓为 SS 材。）
- 可提供 20 至 150 目的滤网。如果超过 150 目时，请与我们联系。
- 由于旋塞是金属密封件，故可能有允许范围值内的微漏。
- 切换旋塞时，异物和水垢有可能从旋塞与阀体缝隙间流向出口侧。

## ■尺寸 (mm) 和重量 (kg)

公称直径	L	L <sub>1</sub>	L <sub>2</sub>	H <sub>1</sub>	H	H <sub>a</sub>	A	R	ds	ℓs	锚固点间距			排水塞	重量	
											J	K	h <sub>1</sub>		SW-10	SW-10S
20A	200	100	100	126(124)	280(278)	292(292)	363	180	64.5	108	135	248	12	R 3/4	23.9	26.7
25A	200	100	100	126(124)	280(278)	292(292)	363	180	64.5	108	135	248	12	R 3/4	25.1	27.9
32A	205	102.5	102.5	126(124)	280(278)	292(292)	363	180	64.5	108	135	248	12	R 3/4	26.1	28.9
40A	245	122.5	122.5	134(131)	306(303)	316(316)	390	180	64.5	120	135	275	12	R 3/4	34.0	36.8
50A	245	122.5	122.5	134(131)	306(303)	316(316)	390	180	64.5	120	135	275	12	R 3/4	35.9	38.7
65A	285	130	155	155(150)	356(351)	345(345)	450	240	77	140	160	311	15	R 3/4	52.5	54.6
80A	285	130	155	155(150)	356(351)	345(345)	450	240	77	140	160	311	15	R 3/4	53.0	55.1
100A	385	175	210	230(226)	482(478)	509(509)	644	340	120	210	225	430	19	R 3/4	117.0	124.3

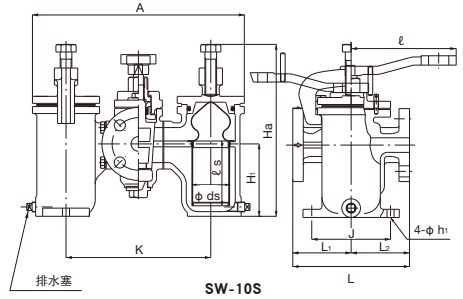
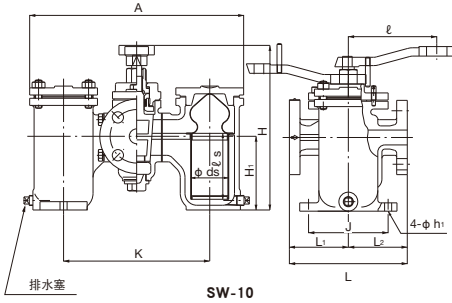
- 尺寸 H<sub>1</sub>、H、K、A 和 H<sub>a</sub> 为参考值。
- 括号内的尺寸为不锈钢材质。



SW-10

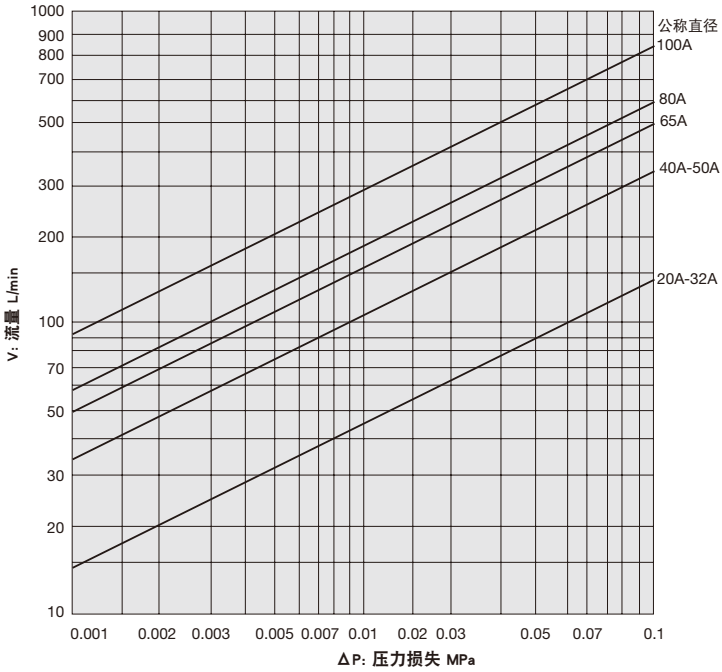


SW-10S



■ 压力损失图表 (适用于水)

· 滤网: 孔数 =  $\phi 6-1.42$  个孔/cm<sup>2</sup>, 目数 = 60 目



关于如何看图表, 计算例等, 请参照 P. 4-12